

Scheda Unica Annuale - Soddisfazione per il corso di studio concluso e condizione occupazionale dei laureati

Opzioni:

I dati **non includono** i laureati di corsi equivalenti dell'ordinamento D.M. n. 509/1999.

I dati sono confrontati con il totale della **classe di laurea del complesso degli atenei**.

Soddisfazione per il corso di studio concluso

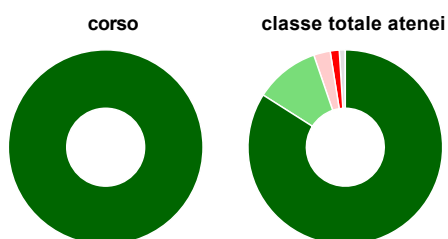
dati aggiornati ad aprile 2022

Ateneo: **Università degli Studi di TRENTO - laurea magistrale biennale**
 Classe: **scienze e tecnologie per l'ambiente e il territorio (LM-75)**
 Corso: **environmental meteorology (LM-75)**

Laureati nell'anno solare 2021 (*valori assoluti*)
 Laureati: **6**
 Intervistati: **6**
 Collettivo esaminato^(a): **6** [scheda di dettaglio](#)

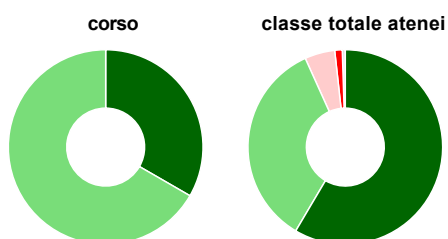
(a) Per una migliore confrontabilità della documentazione, si riportano i dati relativi ai **solli laureati che si sono iscritti al corso di laurea in anni recenti**, cioè a partire dal 2018: 6 di cui 6 intervistati.

Hanno frequentato regolarmente



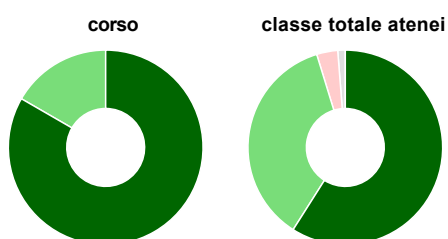
	corso	classe totale atenei
più del 75% degli insegnamenti previsti	100,0%	84,0%
tra il 50% e il 75%	-	10,8%
tra il 25% e il 50%	-	2,8%
meno del 25%	-	1,5%
non rispondono	-	1,0%
Totale	100%	100%

Hanno ritenuto il carico di studio degli insegnamenti adeguato alla durata del corso di studio



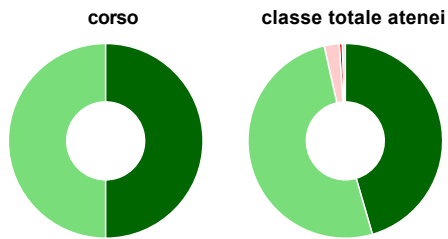
	corso	classe totale atenei
decisamente sì	33,3%	58,5%
più sì che no	66,7%	34,8%
più no che sì	-	5,0%
decisamente no	-	1,3%
non rispondono	-	0,5%
Totale	100%	100%

Hanno ritenuto l'organizzazione degli esami (appelli, orari, informazioni, prenotazioni, ...) soddisfacente



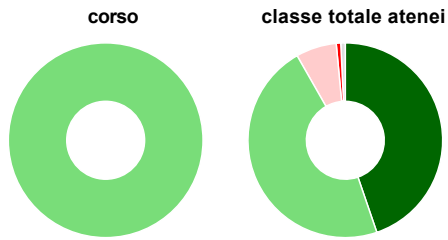
	corso	classe totale atenei
sempre o quasi sempre	83,3%	59,0%
per più della metà degli esami	16,7%	36,3%
per meno della metà degli esami	-	3,5%
mai o quasi mai	-	-
non rispondono	-	1,3%
Totale	100%	100%

Sono soddisfatti dei rapporti con i docenti in generale



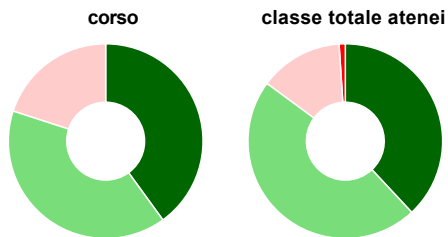
	corso	classe totale atenei
decisamente sì	50,0%	45,5%
più sì che no	50,0%	51,0%
più no che sì	-	2,5%
decisamente no	-	0,5%
non rispondono	-	0,5%
Totale	100%	100%

Sono complessivamente soddisfatti del corso di laurea



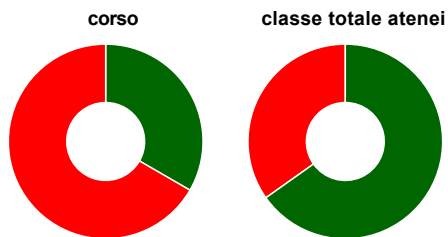
	corso	classe totale atenei
decisamente sì	-	44,8%
più sì che no	100,0%	47,0%
più no che sì	-	6,8%
decisamente no	-	0,8%
non rispondono	-	0,8%
Totale	100%	100%

Valutazione delle aule



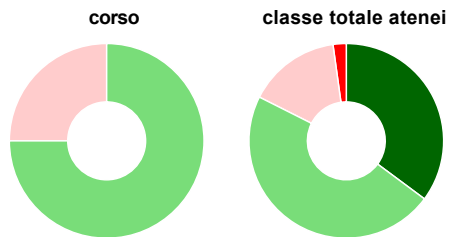
	corso	classe totale atenei
Hanno utilizzato le aule:	83,3%	97,3%
Valutazione (per 100 fruitori):		
sempre o quasi sempre adeguate	40,0%	38,0%
spesso adeguate	40,0%	47,0%
raramente adeguate	20,0%	13,9%
mai adeguate	-	1,0%
Totale	100%	100%

Valutazione delle postazioni informatiche



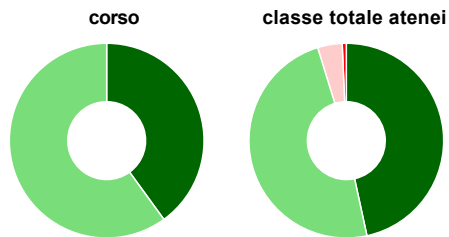
	corso	classe totale atenei
Hanno utilizzato le postazioni informatiche:	50,0%	73,3%
Valutazione (per 100 fruitori):		
in numero adeguato	33,3%	65,2%
in numero inadeguato	66,7%	34,8%
Totale	100%	100%

Valutazione delle attrezzature per le altre attività didattiche (laboratori, attività pratiche, ...)



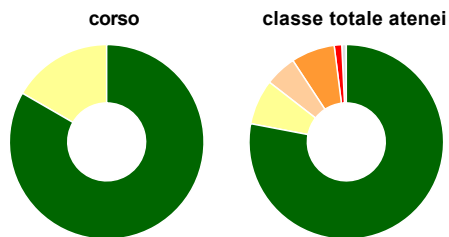
	corso	classe totale atenei
Hanno utilizzato le attrezzature per le altre attività didattiche (laboratori, attività pratiche, ...):	66,7%	91,0%
Valutazione (per 100 fruitori):		
sempre o quasi sempre adeguate	-	35,2%
spesso adeguate	75,0%	47,3%
raramente adeguate	25,0%	15,4%
mai adeguate	-	2,2%
Totale	100%	100%

Valutazione dei servizi di biblioteca (prestito/consultazione, orari di apertura, ...)



	corso	classe totale atenei
Hanno utilizzato i servizi di biblioteca (prestito/consultazione, orari di apertura, ...):	83,3%	73,5%
Valutazione (per 100 fruitori):		
decisamente positiva	40,0%	46,6%
abbastanza positiva	60,0%	48,6%
abbastanza negativa	-	4,1%
decisamente negativa	-	0,7%
Totale	100%	100%

Si iscriverebbero di nuovo all'università?



	corso	classe totale atenei
sì, allo stesso corso dell'Ateneo	83,3%	78,0%
sì, ma ad un altro corso dell'Ateneo	16,7%	7,5%
sì, allo stesso corso, ma in un altro Ateneo	-	5,3%
sì, ma ad un altro corso e in un altro Ateneo	-	7,3%
non si iscriverebbero più all'università	-	1,3%
non rispondono	-	0,8%
Totale	100%	100%

Condizione occupazionale

Anno di indagine: **2021**
dati aggiornati ad aprile 2022

Ateneo: **Università degli Studi di TRENTO - laurea magistrale biennale**
Classe: **scienze e tecnologie per l'ambiente e il territorio (LM-75)**
Corso: **environmental meteorology (LM-75)**

<i>(valori assoluti)</i>	Laureati	Intervistati	Collettivo esaminato ^(b)
Laureati del 2020 a 1 anno:	0	0	0
Laureati del 2018 a 3 anni:	0	0	0
Laureati del 2016 a 5 anni:	0	0	0

^(b) Per una migliore confrontabilità della documentazione, si riportano i dati relativi ai **soli laureati che non lavoravano al momento della laurea**.

Non ci sono dati disponibili per il corso selezionato.

Scheda Unica Annuale - Soddisfazione per il corso di studio concluso e condizione occupazionale dei laureati

Opzioni:

I dati **non includono** i laureati di corsi equivalenti dell'ordinamento D.M. n. 509/1999.

I dati sono confrontati con il totale della **classe di laurea** della medesima ripartizione territoriale.

Soddisfazione per il corso di studio concluso

dati aggiornati ad aprile 2022

Ateneo: **Università degli Studi di TRENTO - laurea magistrale biennale**

Classe: **scienze e tecnologie per l'ambiente e il territorio (LM-75)**

Corso: **environmental meteorology (LM-75)**

Ripartizione territoriale sede del corso: **Nord-Est**

Laureati nell'anno solare 2021 (*valori assoluti*)

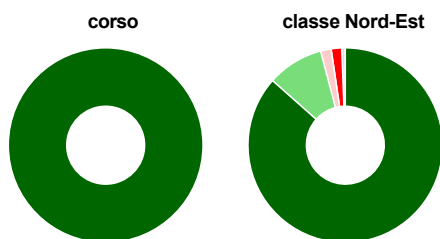
Laureati: **6**

Intervistati: **6**

Collettivo esaminato^(a): **6** [scheda di dettaglio](#)

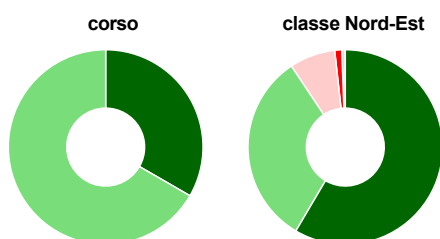
(a) Per una migliore confrontabilità della documentazione, si riportano i dati relativi ai **solli laureati che si sono iscritti al corso di laurea in anni recenti**, cioè a partire dal 2018: 6 di cui 6 intervistati.

Hanno frequentato regolarmente



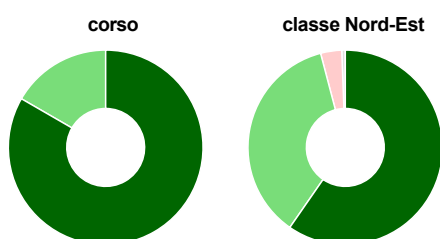
	corso	classe Nord-Est
più del 75% degli insegnamenti previsti	100,0%	86,5%
tra il 50% e il 75%	-	9,4%
tra il 25% e il 50%	-	1,8%
meno del 25%	-	1,8%
non rispondono	-	0,6%
Totale	100%	100%

Hanno ritenuto il carico di studio degli insegnamenti adeguato alla durata del corso di studio



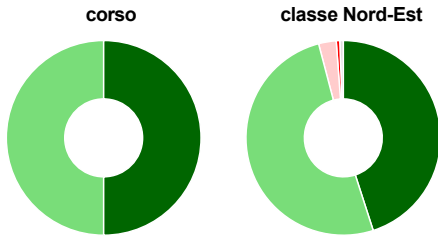
	corso	classe Nord-Est
decisamente sì	33,3%	58,5%
più sì che no	66,7%	32,2%
più no che sì	-	7,6%
decisamente no	-	1,2%
non rispondono	-	0,6%
Totale	100%	100%

Hanno ritenuto l'organizzazione degli esami (appelli, orari, informazioni, prenotazioni, ...) soddisfacente



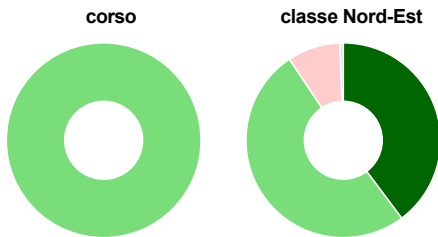
	corso	classe Nord-Est
sempre o quasi sempre	83,3%	59,6%
per più della metà degli esami	16,7%	36,3%
per meno della metà degli esami	-	3,5%
mai o quasi mai	-	-
non rispondono	-	0,6%
Totale	100%	100%

Sono soddisfatti dei rapporti con i docenti in generale



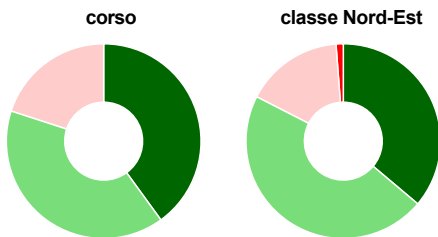
	corso	classe Nord-Est
decisamente sì	50,0%	45,0%
più sì che no	50,0%	50,9%
più no che sì	-	2,9%
decisamente no	-	0,6%
non rispondono	-	0,6%
Totale	100%	100%

Sono complessivamente soddisfatti del corso di laurea



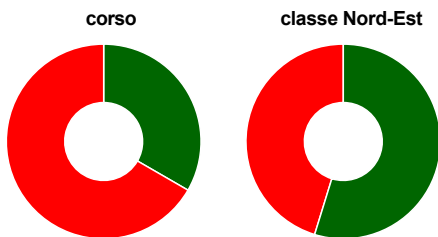
	corso	classe Nord-Est
decisamente sì	-	39,8%
più sì che no	100,0%	50,9%
più no che sì	-	8,8%
decisamente no	-	-
non rispondono	-	0,6%
Totale	100%	100%

Valutazione delle aule



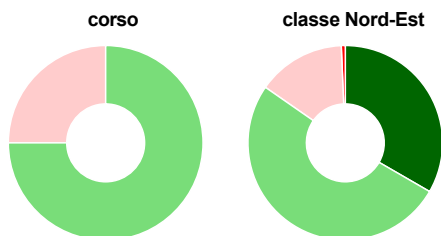
	corso	classe Nord-Est
Hanno utilizzato le aule:	83,3%	97,1%
Valutazione (per 100 fruitori):		
sempre o quasi sempre adeguate	40,0%	36,1%
spesso adeguate	40,0%	46,4%
raramente adeguate	20,0%	16,3%
mai adeguate	-	1,2%
Totale	100%	100%

Valutazione delle postazioni informatiche



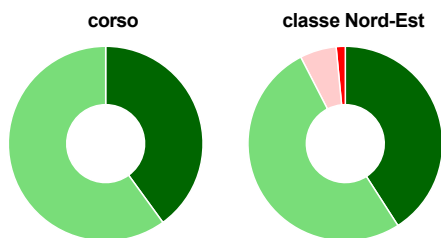
	corso	classe Nord-Est
Hanno utilizzato le postazioni informatiche:	50,0%	73,7%
Valutazione (per 100 fruitori):		
in numero adeguato	33,3%	54,8%
in numero inadeguato	66,7%	45,2%
Totale	100%	100%

Valutazione delle attrezzature per le altre attività didattiche (laboratori, attività pratiche, ...)



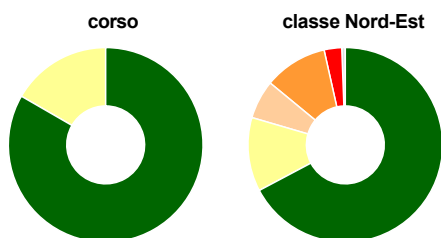
	corso	classe Nord-Est
Hanno utilizzato le attrezzature per le altre attività didattiche (laboratori, attività pratiche, ...):	66,7%	87,7%
Valutazione (per 100 fruitori):		
sempre o quasi sempre adeguate	-	33,3%
spesso adeguate	75,0%	51,3%
raramente adeguate	25,0%	14,7%
mai adeguate	-	0,7%
Totale	100%	100%

Valutazione dei servizi di biblioteca (prestito/consultazione, orari di apertura, ...)



	corso	classe Nord-Est
Hanno utilizzato i servizi di biblioteca (prestito/consultazione, orari di apertura, ...):	83,3%	77,2%
Valutazione (per 100 fruitori):		
decisamente positiva	40,0%	40,9%
abbastanza positiva	60,0%	51,5%
abbastanza negativa	-	6,1%
decisamente negativa	-	1,5%
Totale	100%	100%

Si iscriverebbero di nuovo all'università?



	corso	classe Nord-Est
sì, allo stesso corso dell'Ateneo	83,3%	67,3%
sì, ma ad un altro corso dell'Ateneo	16,7%	12,3%
sì, allo stesso corso, ma in un altro Ateneo	-	6,4%
sì, ma ad un altro corso e in un altro Ateneo	-	10,5%
non si iscriverebbero più all'università	-	2,9%
non rispondono	-	0,6%
Totale	100%	100%

Condizione occupazionale

Anno di indagine: **2021**
dati aggiornati ad aprile 2022

Ateneo: **Università degli Studi di TRENTO - laurea magistrale biennale**
Classe: **scienze e tecnologie per l'ambiente e il territorio (LM-75)**
Corso: **environmental meteorology (LM-75)**
Ripartizione territoriale sede del corso: **Nord-Est**

<i>(valori assoluti)</i>	Laureati	Intervistati	Collettivo esaminato ^(b)
Laureati del 2020 a 1 anno:	0	0	0
Laureati del 2018 a 3 anni:	0	0	0
Laureati del 2016 a 5 anni:	0	0	0

^(b) Per una migliore confrontabilità della documentazione, si riportano i dati relativi ai **solli laureati che non lavoravano al momento della laurea**.

Non ci sono dati disponibili per il corso selezionato.
